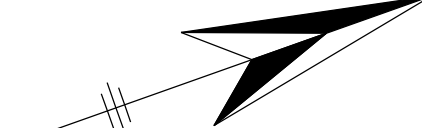
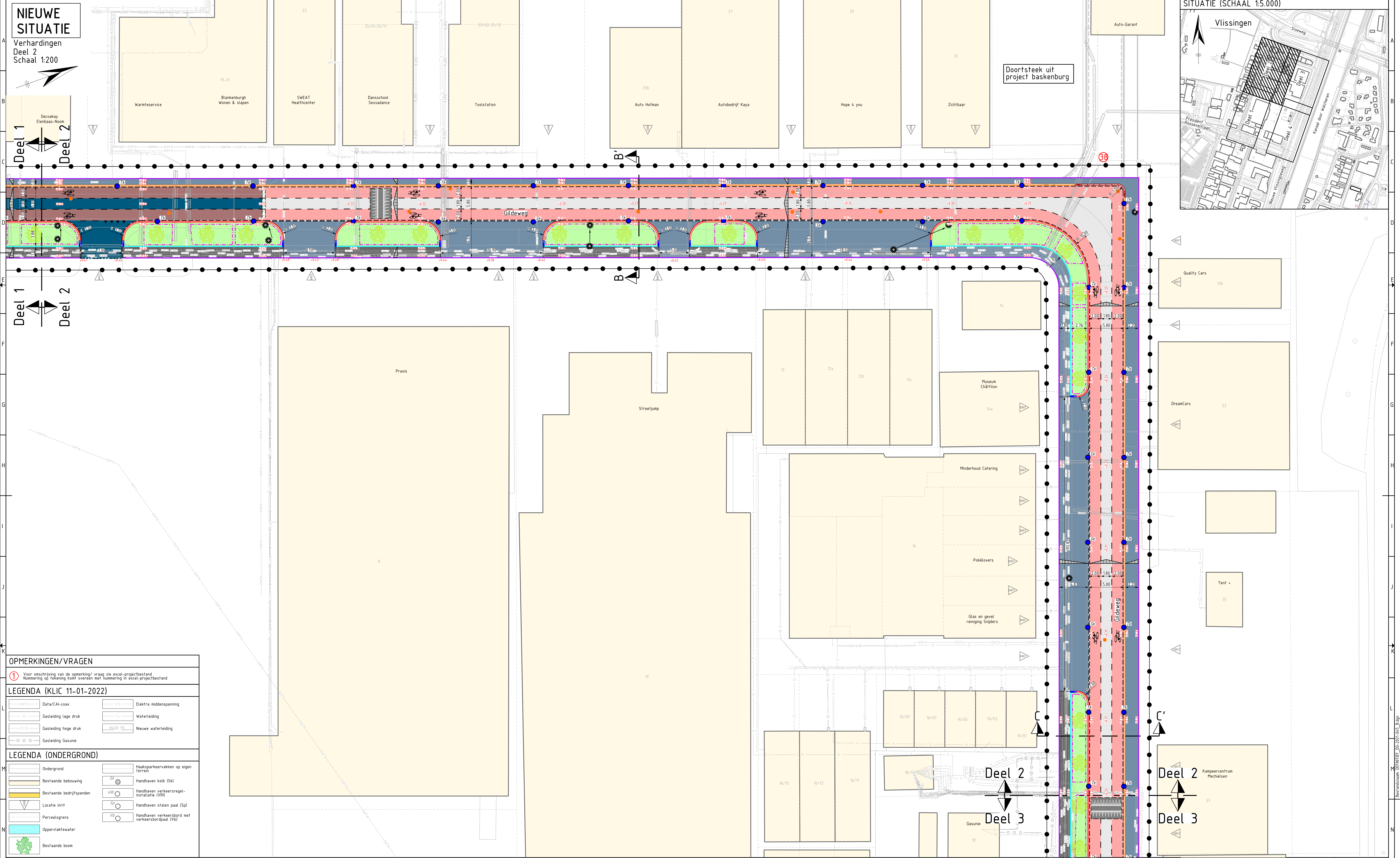
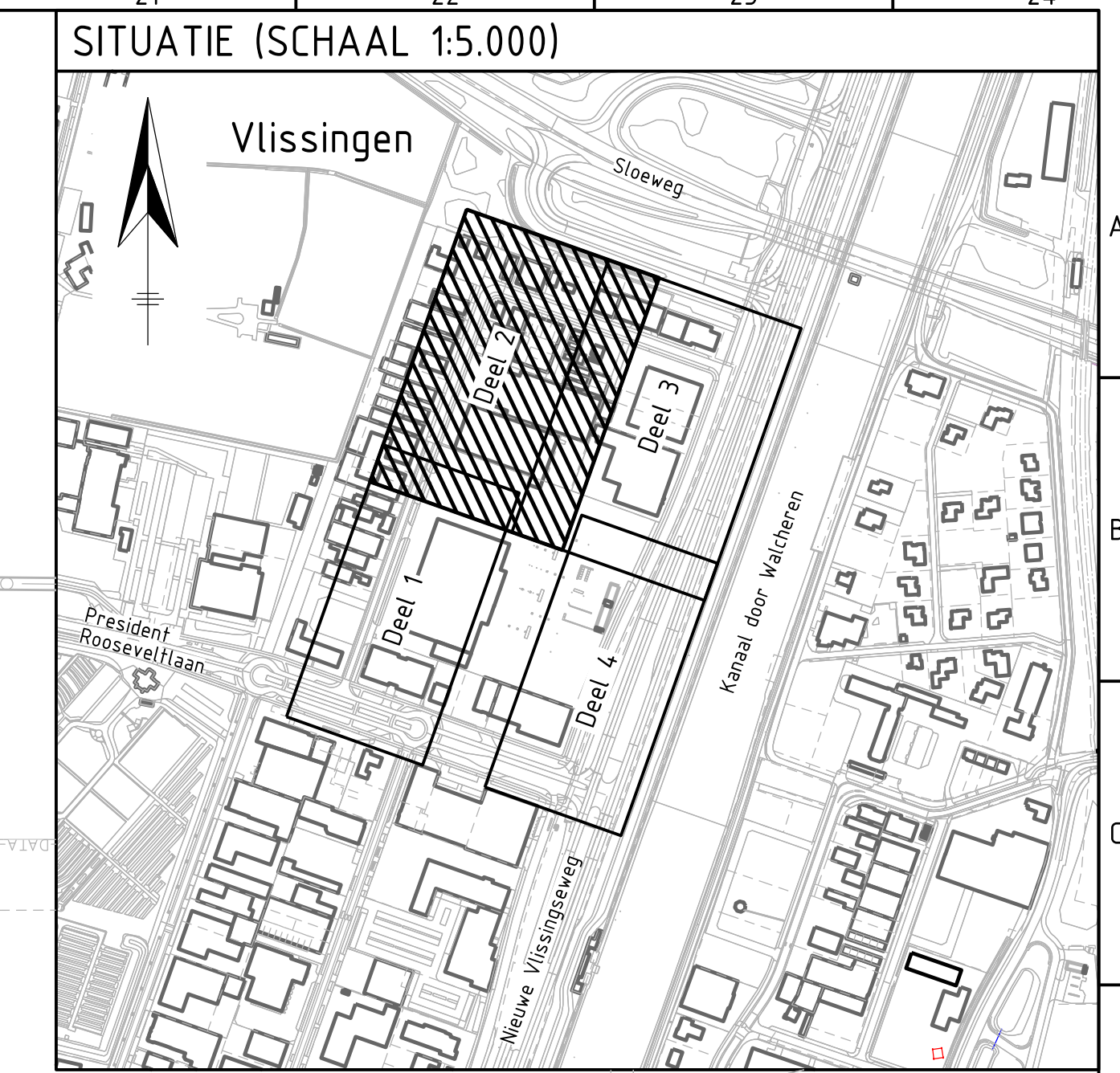


NIEUWE SITUATIE

Verhardingen
Deel 2
Schaal 1:200



Deel 1
Deel 2



OPMERKINGEN/VRAGEN

Voor omschrijving van de opmerking/ vraag zie excel-projectbestand
Nummering op tekening komt overeen met nummering in excel-projectbestand

LEGENDA (KLIC 11-01-2022)

	Data/CAI-coax		Elektra middenspanning
	Gasleiding lage druk		Waterleiding
	Gasleiding hoge druk		Nieuwe waterleiding
	Gasleiding Gasunie		

LEGENDA (ONDERGROND)

	Ondergrond		Haakparkeer vakken op eigen terrein
	Bestaande bebouwing		Handhaven kolk (SK)
	Bestaande bedrijfspanden		Handhaven verkeersregel-installatie (VRI)
	Locatie inrit		Handhaven stalen paal (Spl)
	Perceelsgrens		Handhaven verkeersbord met verkeersbordpaal (Vb)
	Oppervlaktewater		
	Bestaande boom		

LEGENDA (NIEUWE VERHARDING)

	Werkgrens		Aanbrengen verloopband van RWS 110x220x250 mm naar maaiveld, kleur: donkergrijs
	Opbrekingsgrens		Aanbrengen trottoirbanden 180x200x250 mm, kleur: donkergrijs
	Materiaalscheiding		Aanbrengen verloopband van trottoirband 180x200x250 mm
	Afschotrichting		Aanbrengen trottoirbanden RWS 110x220x250 mm, kleur: donkergrijs
	Nieuwe hoogtes		Aanbrengen trottoirbanden van RWS 110x220x250 mm naar maaiveld, kleur: donkergrijs
	Aanbrengen opsluitbanden 80x200 mm, kleur: donkergrijs		Aanbrengen inritband 250x200 mm, links, midden en rechts, kleur: donkergrijs
	Aanbrengen opsluitbanden 100x200 mm, kleur: donkergrijs		Aanbrengen verloopband van trottoirband 180x200x250 mm naar geleidebanden 50x200x200 mm, kleur: donkergrijs
	Aanbrengen opsluitbanden 120x250 mm, kleur: donkergrijs		Kant asfalt
	Aanbrengen trottoirbanden 130x150x250 mm, kleur: donkergrijs		Aanbrengen inritbanden 1050x215x1000 mm, links, midden en rechts
	Aanbrengen geleidebanden 50x200x250 mm, kleur: donkergrijs		Locatie mindervaldepoort

	Aanbrengen goot, 1 strek betontegels, 150x300x60 mm, kleur: grijs (gt, lstr, BKF, gr)		Aanbrengen goot, 3 strekken betonstraatstenen, keiformaat, kleur: grijs (gt, lstr, BKF, gr)
	Aanbrengen goot, 3 strekken betonstraatstenen, keiformaat, lengtemarkering 0,30 - 2,70, breedte: 0,10 m		Aanbrengen markering van thermoplastisch markeringsmateriaal, lengtemarkering 0,50 - 0,50, breedte: 0,10 m
	Aanbrengen markering van thermoplastisch markeringsmateriaal, lengtemarkering 1 - 1, breedte: 0,10 m		Aanbrengen markering van thermoplastisch markeringsmateriaal, lengtemarkering 0,20 - 0,20, breedte: 0,10 m
	Aanbrengen markering van thermoplastisch markeringsmateriaal, lengtemarkering 0,20 - 0,20, breedte: 0,30 m		

	Aanbrengen markering van thermoplastisch markeringsmateriaal, haaiantandmarkering 0,50x0,50 m		Aanbrengen bewegwijzering bord, vrijgekomen uit het werk (Ib)
	Aanbrengen markering van thermoplastisch markeringsmateriaal, puntstukken en vlakmarkering		Aanbrengen stalen paal (Spl)
	Aanbrengen markering van thermoplastisch markeringsmateriaal, symbolen		Door derden aan te brengen VRI, vrijgekomen uit het werk (VRI) h)
	Aanbrengen drempel-elementen 120/200x1000x150 mm, (links, midden, rechts), zonder motief		Door derden aan te brengen drukknop, vrijgekomen uit het werk (DR) h)

	Aanbrengen printbeton		Aanbrengen betonstraatstenen, keiformaat, elleboogverband, kleur: zwart
	Aanbrengen betonstraatstenen, keiformaat, halfsteensverband, kleur: grijs, ter plaatse van rechten haaks op de richting		Aanbrengen betontegels, 300x300mm, halfsteensverband, kleur: donkergrijs, 1,5x overlooptbaar trottoir 80mm dik en p.v. normaal trottoir 45mm dik
	Aanbrengen asfaltverharding		Aanbrengen asfaltverharding
	Aanbrengen asfaltverharding		Aanbrengen rammelstrook van basaltblokken
	Aanbrengen asfaltverharding		Aanbrengen grasbetontegels 400x600x120mm, kleur: grijs
	Aanbrengen asfaltverharding		Grond verwerken in berm/groenstrook, incl. afwerken en zaaien
	Aanbrengen boom, type: n.f.b.		

	Aanbrengen asfaltverharding		Aanbrengen putrand met dekssel, met opschrift 'Vw'
	Aanbrengen asfaltverharding		Aanbrengen ronde zelflevel putrand met dekssel, met opschrift 'Vw'
	Aanbrengen asfaltverharding		Omvormen blinde put en aanbrengen ronde zelflevel putrand met dekssel, met opschrift 'Vw'
	Aanbrengen asfaltverharding		Aanbrengen straatkolk (SK)
	Aanbrengen asfaltverharding		Aanbrengen trottoirkolk (Tk)
	Aanbrengen asfaltverharding		Aanbrengen korte trottoirkolk (Tk (kl))
	Aanbrengen asfaltverharding		Bestaande lichtmast plaatsen op nieuwe locatie, door derden

Ver	Datum	omschrijving	Beoordeling	Beoordelaar	Gecontroleerd	Controleur	Gecontroleerd	Controleur
0	07-01-2023	Eerste uitgave concept DO						
A	28-01-2023	Eerste uitgave definitief DO						
B								
C								
D								

DEFINITIEF

**Gemeente
VLISSINGEN**

Herinrichting Gildeweg
te Vlissingen

Nieuwe situatie verhardingen
Deel 2 van 4

ZeeLand Engineering Consultants
Civieltechnisch adviesbureau

Formaat: A0-L
Schaal: 1:200
Datum: 28-01-2023
Bladzijde: 6 van 9
Versie: A