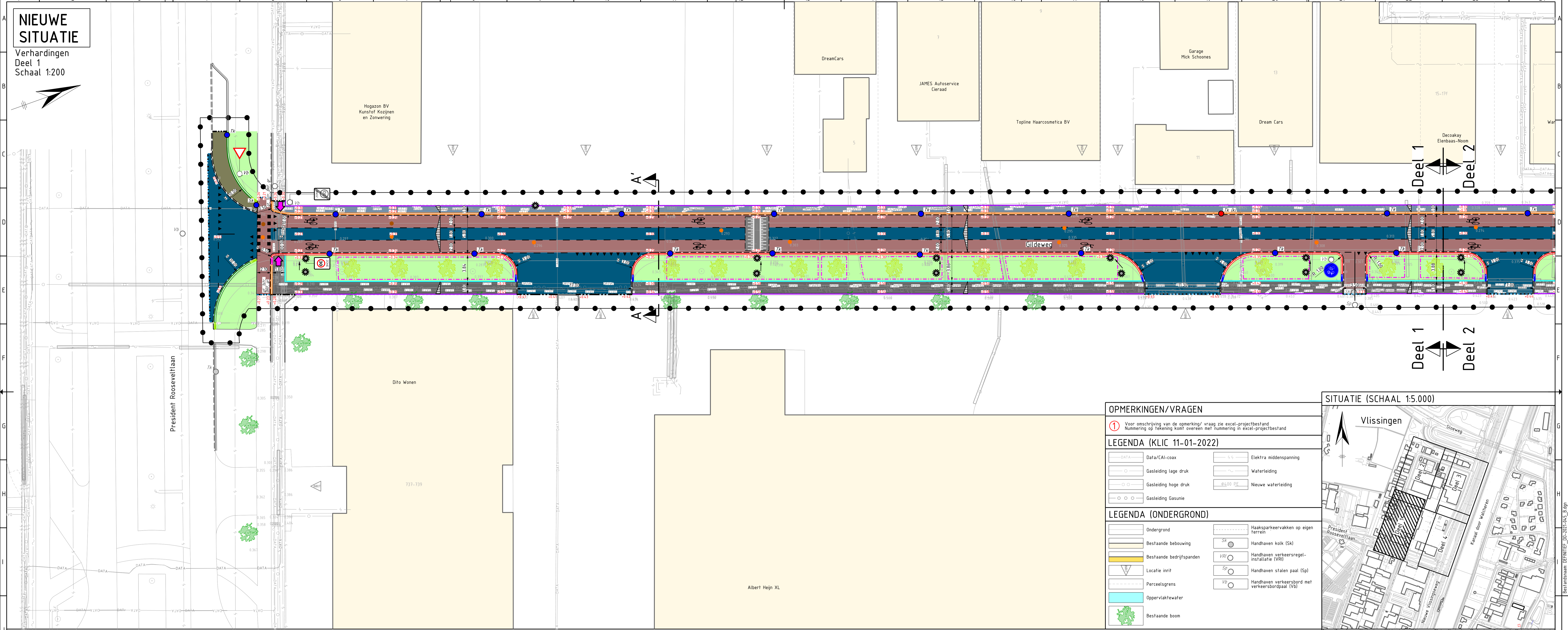



NIEUWE SITUATIE

Verhandingen
Deel 1
Schaal 1:200



Deel 1
Deel 2

Deel 1
Deel 2

OPMERKINGEN/VRAGEN

1 Voor omschrijving van de opmerking/ vraag zie excel-projectbestand
Nummering op tekening komt overeen met nummering in excel-projectbestand

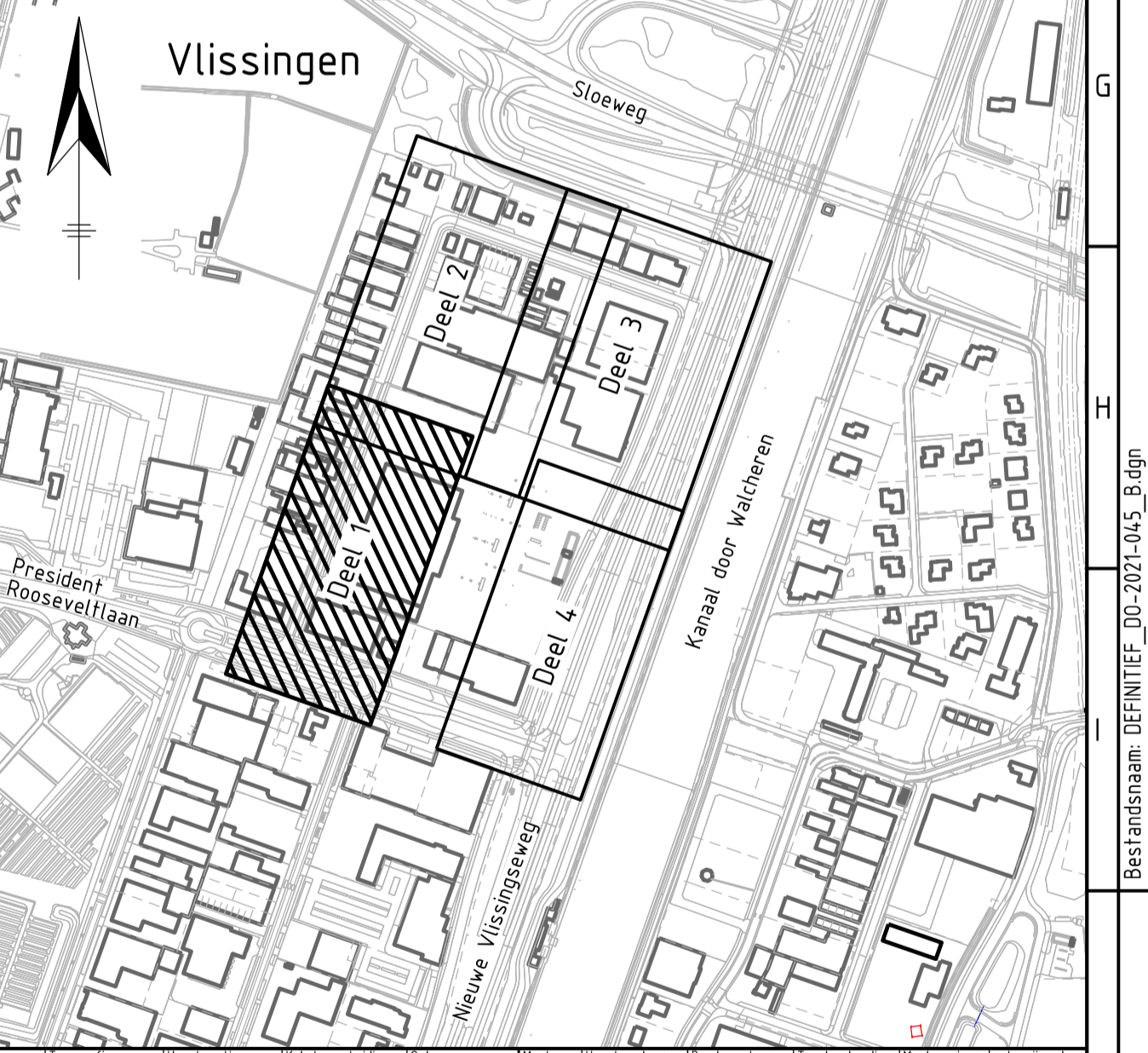
LEGENDA (KLIC 11-01-2022)

DATA	Data/CAI-coax	5.5	Elektra middenspanning
○	Gasleiding lage druk	~	Waterleiding
○	Gasleiding hoge druk	~	Nieuwe waterleiding
○	Gasleiding Gasunie		

LEGENDA (ONDERGROND)

□	Ondergrond	□	Haaksparkeervakken op eigen terrein
□	Bestaande bebouwing	SK	Handhaven kolk (Sk)
□	Bestaande bedrijfspanden	VRI	Handhaven verkeersregel-installatie (VRI)
▽	Locatie inrit	SP	Handhaven stalen paal (Sp)
---	Perceelsgrens	VB	Handhaven verkeersbord met verkeersbordpaal (Vb)
□	Oppervlaktewater		
□	Bestaande boom		

SITUATIE (SCHAAL 1:5.000)



LEGENDA (NIEUWE VERHARDING)

●	Werkgrens	—	Aanbrengen verloopband van RWS 110/220x250 mm. naar maaiveld, kleur: donkergrijs	▲▲▲▲	Aanbrengen markering van thermoplastisch markeringsmateriaal; haaiendandmarkering 0.50x0.50 m.	■	Aanbrengen printbeton	■	Aanbrengen asfaltverharding; - onderlaag AC 16 base DL-B, 40 mm. dik; - deklaag SMA-NL BB, 70/100, kleur: rood met zwarte bitumen en gekleurde steenslag (flirood), 25 mm. dik	□	Aanbrengen wortelscherm
---	Opbrekingsgrens	—	Aanbrengen goot, 1 strek betonstraatstenen, keifmaat, kleur: grijs (gt, 1str, BKF, gr)	▲▲▲▲	Aanbrengen markering van thermoplastisch markeringsmateriaal; puntstukken en vlakmarkering	■	Aanbrengen betonstraatstenen, dikformaat, elleboogverband, kleur: zwart	■	Frezen getrapte aansluiting, 2 lagen, breedte: 1.00 m, conform principedetail 1	□	Aanbrengen putrand met dekvel, met opschrift "VW"
---	Materialscheiding	—	Aanbrengen goot, 3 strekken betonstraatstenen, keifmaat, kleur: grijs (gt, 3str, BKF, gr)	▲▲▲▲	Aanbrengen markering van thermoplastisch markeringsmateriaal; symbolen	■	Aanbrengen betonstraatstenen, keifmaat, halfsteensverband, kleur: grijs, ter plaatse van inritten haaks op de rijrichting	■	Frezen getrapte aansluiting, 1 laag, breedte: 0.50 m, conform principedetail 2	□	Aanbrengen putrand met dekvel, met opschrift "VW"
▲	Afschotrichting	—	Aanbrengen goot, 3 strekken betonstraatstenen, keifmaat, kleur: grijs (gt, 3str, BKF, gr)	▲▲▲▲	Aanbrengen drempелеlementen 120/200x100x1750 mm.	■	Aanbrengen betonstraatstenen, keifmaat, halfsteensverband, kleur: grijs, ter plaatse van inritten haaks op de rijrichting	■	Frezen getrapte aansluiting, 1 laag, breedte: 0.50 m, conform principedetail 3	□	Omvormen blinde put en aanbrengen ronde zelflevel putrand met dekvel, met opschrift "VW"
▲	Nieuwe hoogtes	—	Aanbrengen onderbroken lengtemarkering van thermoplast lengtemarkering 0.30 - 2.70, breedte: 0.10 m.	▲▲▲▲	Aanbrengen bewegwijzering bord, vrijgekomen uit het werk (Bw)	■	Aanbrengen betonstraatstenen, keifmaat, halfsteensverband, kleur: grijs, ter plaatse van inritten haaks op de rijrichting	■	Aanbrengen ramelstrook van basaltblokken	□	Aanbrengen straatkolk (Sk)
▲	Aanbrengen opsluitbanden 80x200 mm, kleur: donkergrijs	—	Aanbrengen markering van thermoplastisch markeringsmateriaal; lengtemarkering 0.50 - 0.50, breedte: 0.10 m.	▲▲▲▲	Aanbrengen verkeerdbord met verkeerdbordpaal (Vb)	■	Aanbrengen betonstraatstenen, keifmaat, halfsteensverband, kleur: grijs, ter plaatse van inritten haaks op de rijrichting	■	Aanbrengen grasbetontegels 400x600x120mm, kleur: grijs	□	Aanbrengen troitairkolk (Tk)
▲	Aanbrengen opsluitbanden 100x200 mm, kleur: donkergrijs	—	Aanbrengen markering van thermoplastisch markeringsmateriaal; lengtemarkering 0.20 - 0.20, breedte: 0.07 m.	▲▲▲▲	Aanbrengen stalen paal (Sp)	■	Aanbrengen betonstraatstenen, keifmaat, halfsteensverband, kleur: grijs, ter plaatse van inritten haaks op de rijrichting	■	Aanbrengen grond verwerken in berm/groenstrook, incl. afwerken en zaaien	□	Aanbrengen korte troitairkolk (Tk (k))
▲	Aanbrengen opsluitbanden 120x250 mm, kleur: donkergrijs	—	Aanbrengen markering van thermoplastisch markeringsmateriaal; lengtemarkering ononderbroken, breedte: 0.10 m.	▲▲▲▲	Aanbrengen door derden aan te brengen VRI, vrijgekomen uit het werk (VRI (h))	■	Aanbrengen betonstraatstenen, keifmaat, halfsteensverband, kleur: grijs, ter plaatse van inritten haaks op de rijrichting	■	Aanbrengen boom, type: n.t.b.	□	Bestaande lichtmast plaatsen op nieuwe locatie, door derden
▲	Aanbrengen opsluitbanden 130x150x250 mm, kleur: donkergrijs	—	Aanbrengen kant asfalt	▲▲▲▲	Aanbrengen door derden aan te brengen DR, vrijgekomen uit het werk (DR (h))	■	Aanbrengen betonstraatstenen, keifmaat, halfsteensverband, kleur: grijs, ter plaatse van inritten haaks op de rijrichting	■			
▲	Aanbrengen opsluitbanden 150x200 mm, kleur: donkergrijs	—	Aanbrengen inritbanden 1050x215x1000 mm. (links, midden en rechts)			■	Aanbrengen betonstraatstenen, keifmaat, halfsteensverband, kleur: grijs, ter plaatse van inritten haaks op de rijrichting	■			
▲	Aanbrengen geleidebanden 50/200x250 mm, kleur: donkergrijs	—	Aanbrengen inritbanden 1050x215x1000 mm. (links, midden en rechts)			■	Aanbrengen betonstraatstenen, keifmaat, halfsteensverband, kleur: grijs, ter plaatse van inritten haaks op de rijrichting	■			
		—	Aanbrengen kant asfalt			■	Aanbrengen betonstraatstenen, keifmaat, halfsteensverband, kleur: grijs, ter plaatse van inritten haaks op de rijrichting	■			
		—	Aanbrengen locatie mindervaldeoprit			■	Aanbrengen betonstraatstenen, keifmaat, halfsteensverband, kleur: grijs, ter plaatse van inritten haaks op de rijrichting	■			
		—				■	Aanbrengen betonstraatstenen, keifmaat, halfsteensverband, kleur: grijs, ter plaatse van inritten haaks op de rijrichting	■			

Ver	Datum	Omschrijving	Gelek.	Gecontr.	Gez.
0	07-07-2023	Eerste uitgave concept DO			W. Schipper W. Schipper
A	28-07-2023	Eerste uitgave definitief DO			W. Schipper W. Schipper
B					
C					
D					

DEFINITIEF

Opdrachtgever: **VLISSINGEN**

Opdrachtnemer: **Zeland Engineering Consultants**
Civieltechnisch adviesbureau

Project: **Herinrichting Gildeweg te Vlissingen**

Onderdeel: **Nieuwe situatie verhandingen Deel 1 van 4**

Formaat: A1x40 L
Schaal: 1:200
Datum: 28-07-2023
Bladen: 5 van 9
Versie: A

Projectnummer: 2021-045
Tekeningnummer: 2021-045_501
Besteknummer: n.t.b.
Referentienummer: 2021-045

Bestandsnaam: DEFINITIEF_001-2021-045_B.dgn